

■お知らせ
 独自ドメインのURLでホームページが急に表示されなくなったり、メールの送受信が行えなくなった場合

Yahoo!ドメイン ヘルプ **ドメインコントロールパネルとは**

Yahoo!ドメインヘルプ

キーワードから探す

ヘルプ検索

よく検索されるキーワード:「ドメイン 移管」「更新」「取得」

カテゴリから探す

- Yahoo!ドメイン全般
- 料金について
- ドメインの登録
 - ドメインの登録
 - Whois情報について
- 取得したドメインの利用について
- Yahoo!ドメインでメールアドレスを作る
- Yahoo!ドメインでホームページアドレスを作る
- ジオシティーズで独自ドメインを使う
 - 全般
 - 有料版のジオシティーズ(ジオプラス)で独自ドメインを使う
 - 無料版のジオシティーズで独自ドメインを使う
- サーバー設定について
- ドメインの更新について
- ドメインの移管について
- ドメインの解約について
- 用語集

よくある質問

- ・ Yahoo!ドメインで取得したドメインを他社に移管できますか
- ・ **ドメインコントロールパネルとは**
- ・ ホームページが急に表示されなくなったり、メールの送受信が行えなくなった場合
- ・ 契約期間を変更する
- ・ 登録者情報(Whois情報)を変更する
- ・ メールアドレスについて
- ・ ドメインを解約する
- ・ Whois情報代理公開時に表示される内容について
- ・ 解約前にご確認ください
- ・ 取得可能なドメイン名の検索

ドメインコントロールパネルとは

ドメインコントロールパネルとは、ドメイン管理用のページです。取得したドメインの設定は、「ドメインコントロールパネル」から行います。

■ドメインコントロールパネルを表示する

1. **Yahoo!ドメイントップページ** 右上にある「**ドメインコントロールパネル**」ボタンを押します。

ログインページが表示された場合は、Yahoo! JAPAN IDとパスワードを入力し、[ログイン]ボタンを押します。

2. ドメインコントロールパネルのトップが表示されます。

■ドメインコントロールパネルトップの見方

ドメインコントロールパネルのトップには、取得したドメインとYahoo!ドメインで提供しているオプションサービスが一覧で表示され、以下の情報を確認できます。

【取得ドメイン一覧】

- ・ **ドメイン名**
取得したドメイン名が表示されます。ドメイン名をクリックすると、詳細が表示され、ドメインに関する設定ができます。
- ・ **状態**
ドメインの契約についての状態が表示されます。状態は以下の4種類です。
 - ・ 契約期間変更設定中: 契約期間を変更すると表示されます。変更設定が確定すると「使用中」に変わります。
 - ・ 有効期限で解約: 解約手続きを行うと有効期限まで表示されます。
 - ・ 再使用可能: ジオプラスを利用停止すると、ジオプラスの無料ドメインとして使用していたドメインに停止後14日間表示されます。再取得すると、同じドメインを使い続けられます。
 - ・ 使用中: 上記以外のときに表示されます。
- ・ **契約満了日**
契約期間満了日が表示されます。月払いの場合は表示されません。
- ・ **オプション**
下の「オプションサービス」で購入したオプションを、ドメインに設定できます。

【オプションサービス】

利用できるオプションサービスの購入および解約ができます。

△ 注意

- ・ オプションサービスは購入後、どのドメインに適用するかを設定する必要があります。取得したドメインが1つのみの場合も自動的に適用されません。
- ・ ジオプラスを利用している場合は、ジオシティーズオプションの利用料がジオプラスの料金に含まれているため、ジオシティーズオプションのみの購入や解約ができません。



0ポイント
カード入会と利用で期間固定Tポイントがもらえる



Yahoo!ドメイン

希望するドメインが取得可能か、検索しましょう >> .com ▼ 検索

メニュー

- サービス内容
- オプションサービス
- ドメインとは
- 機能紹介
- お申し込み～利用開始まで
- お支払い方法
- ドメイン取得済みの方へ
- よくある質問



新しくなったYahoo!ドメインへようこそ!

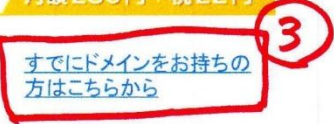
お持ちのホームページも
Yahoo!ジオシティーズのホームページも
あなたのドメインで!

月額286円+税22円～

希望のドメインが取得可能か検索しよう!

www. com ▼

- 取得可能なドメイン名について



ドメインが月額286円+税22円から利用可能。

月払いによるドメイン取得が可能になりました。
Yahoo!ドメインの機能を試してみたい方、半年間だけドメインを使いたい方などにおすすめです。

ジオシティーズで独自ドメインが利用できます。

ジオシティーズオプションを購入すると、取得したドメインをジオシティーズで利用できます。

そのほかにもYahoo!ドメインでは……

- .jp/.com/.net/.org/.biz/.infoドメインが取得できます
- メールアドレスの作成・転送ができます
- すでにお持ちのホームページアドレスに転送できます
- 管理画面からドメイン情報の確認・変更ができます

初めての方
ホームページアドレス
やメールアドレスが
欲しいけど、どの
サービスを利用す
ればいいのかから
ない方は [こちら](#)

ジオシティーズ
で
ドメインを使いたい
ジオシティーズの
ページをお好みの
ドメインで表示さ
せたい方は [こちら](#)

ドメインを
使いたい
独自ドメインを取
得して活用したい方

初めてご利用の方へ

初めてご利用の方へ

ジオシティーズでドメインを使いたい

Yahoo!メールでドメインを使いたい

ドメインを使いたい

使い方ガイド



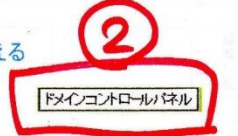
Yahoo!ドメイン - ドメイン取得済みの方へ

1/2 ページ **3**

YAHOO!ドメイン

yonkai2006

0ポイント
カード入会と利用で期間固定Tポイントがもらえる



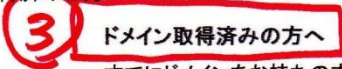
Yahoo!ドメイン

希望するドメインが取得可能か、検索しましょう >> .com ▼ 検索

トップ > ドメイン取得済みの方へ

メニュー

- サービス内容
- オプションサービス
- ドメインとは
- 機能紹介
- お申し込み～利用開始まで
- お支払い方法
- ドメイン取得済みの方へ
- よくある質問
- 初めてご利用の方へ
- 初めてご利用の方へ
- ジオシティーズでドメインを使いたい
- Yahoo!メールでドメインを使いたい
- ドメインを使いたい
- 使い方ガイド



すでにドメインをお持ちの方は、以下の内容をご確認ください。

- Yahoo!ドメインで取得したドメインの設定をするには
- Yahoo!ドメインで取得したドメインをジオシティーズで使うには
- 取得したドメインを使って、ホームページやメールボックスを作りたい方
- 他社で取得したドメインのYahoo!ドメインへの移管について
- **Yahoo!ドメインで取得したドメインの他社への移管について**



Yahoo!ドメインで取得したドメインの設定をするには

Yahoo!ドメインで取得したドメインのDNS設定やホームページ転送設定などの各種設定は、ドメインコントロールパネルで行います。
ドメインコントロールパネルは、Yahoo! JAPAN IDでログインして利用します。

☐ [ドメインコントロールパネルへのログインの方法](#)



1. Yahoo!ドメイントップページから「ドメインコントロールパネル」ボタンを押します。
ログインページが表示された場合は、Yahoo! JAPAN IDとパスワードを入力し、「ログイン」ボタンを押します。

2. ドメインコントロールパネルのトップが表示されるので、「取得ドメイン一覧」より取得したドメインをクリックします。

3. 取得したドメインに関する情報が表示されます。

Yahoo!ドメインで取得したドメインの他社への移管について

移管先のドメイン管理会社が対応していれば、Yahoo!ドメインから他社への移管は可能です。

移管方法等の詳細については、移管先のドメイン管理会社にお問い合わせください。

4

☑ [Yahoo!ドメインで取得したドメインを他社に移管できますか](#)

希望のドメインが取得可能か検索しよう！

www. .com

すでにドメインをお持ちの方はこちらから

- [取得可能なドメイン名について](#)

[プライバシーポリシー](#) - [利用規約](#) - [ご契約の条件](#) - [特定商取引法の表示](#) - [ヘルプ](#)・お問い合わせ

Copyright (C) 2018 Yahoo Japan Corporation. All Rights Reserved.

カテゴリから探す

[Yahoo!ドメイン全般](#)

[料金について](#)

[ドメインの登録](#)

[ドメインの登録](#)

[Whois情報について](#)

[取得したドメインの利用について](#)

[Yahoo!ドメインでメールアドレスを作る](#)

[Yahoo!ドメインでホームページアドレスを作る](#)

[ジオシティーズで独自ドメインを使う](#)

[全般](#)

[有料版のジオシティーズ\(ジオプラス\)で独自ドメインを使う](#)

[無料版のジオシティーズで独自ドメインを使う](#)

[サーバー設定について](#)

[ドメインの更新について](#)

[ドメインの移管について](#)

[ドメインの解約について](#)

[用語集](#)

よくある質問

☑ [Yahoo!ドメインで取得したドメインを他社に移管できますか](#)

[ドメインコントロールパネルとは](#)

[ホームページが急に表示されなくなったり、メールの送受信が行えなくなった場合](#)

[契約期間を変更する](#)

[登録者情報\(Whois情報\)を変更する](#)

[メールアドレスについて](#)

[ドメインを解約する](#)

[Whois情報代理公開時に表示される内容について](#)

[解約前にご確認ください](#)

[取得可能なドメイン名の検索](#)

4

[Yahoo!ドメインで取得したドメインを他社に移管できますか](#)

移管先のドメイン管理会社が対応していれば、Yahoo!ドメインから他社への移管は可能です。移管方法等の詳細については、移管先のドメイン管理会社にお問い合わせください。

※ドメインの移管にあたってはYahoo!ドメインからの承認が必要です。ページ下部のお問い合わせフォームより必要事項をご連絡ください。

また、以下の場合は、ドメインを移管できません。取得しているドメインが移管可能な状態であるか、ドメインコントロールパネルよりご確認ください。

■ドメインを移管できない場合

・ 1か月契約のドメイン

1か月(月払い)で契約しているドメインは、移管できません。有効期限日の前々月末日までに年単位の契約(一括払い)への変更手続きを行い、契約期間変更確定後に移管してください。

・ [契約期間を変更する](#)

⚠ 注意

ドメインを登録しているYahoo! JAPAN IDで、Yahoo!ジオシティーズの各コースをご登録いただいている場合は、Yahoo!ジオシティーズのサービス終了に伴い、1か月契約のドメインのままでも移管が行えます。

なお、Yahoo!ジオシティーズのサービス終了については、こちらをご覧ください。

・ ドメイン取得から60日以内、また更新日まで30日以内

ドメインの取得日から60日以内、または更新日まで30日以内は移管できません。上記の期間を避けて移管手続きを行ってください。

また、更新日の30日以上前であっても、移管手続き中に30日以内になってしまうと移管できなくなります。30日プラス4~5日の余裕を持ってお申し込みください。

gTLDドメインの管理元である「Tucows」によってドメインの利用が制限されていると、移管の手続きを進めることができません。利用制限がある場合は、お申し込み前に解除をしてください。

・ Yahoo! JAPAN IDが利用停止された

Yahoo! JAPAN のほかのサービスでYahoo! JAPAN IDが利用停止された場合、ドメインが利用できなくなります。その場合、移管の手続きを行うことはできません。

・ Yahoo!ウォレットに未払い料金がある

Yahoo!ウォレットでドメインに関する利用料金の支払いが完了していない場合は、移管の手続きを行うことはできません。

・ whois情報に設定されたメールアドレスにメールが届かない

whois情報が適切でない

ドメインの移管では、whois情報の登録者情報や管理者情報に届くメールに対して、お客様が承認を行う手続きが必要となります。設定されているメールアドレスが受信可能なものであるかご確認いただき、変更が必要な場合はメールアドレスの変更手続きを行ってください。

・ [登録者情報の変更承認手続きについて](#)

なお、whois情報に受信できないメールアドレスが設定されているなど、whois情報が適切でない場合に、gTLDドメインの管理元である「TuCows」によってドメインの利用が制限されることがあります(ドメイン利用停止措置)。利用制限がある場合は、適切なメールアドレスをWhois情報に登録し、ドメイン利用停止措置を解除してください。

・利用制限の有無(Whois情報)の確認方法

・ドメイン利用停止措置の解除方法

※担当部署より個別にSMSをお送りするのに1~2営業日を要する場合があります。

■Yahoo!ドメインへの連絡について

ドメインの移管にあたっては、下記の[Yahoo!ドメインお問い合わせフォーム]をクリックし、お問い合わせフォームから移管を希望される旨と、以下の項目をお知らせください。

- ・ 移管先のドメイン管理会社名
 - ・ 移管したいドメイン名
 - ・ 登録番号
- ※ドメインコントロールパネルの各ドメインのトップページで確認できます。

⚠ 注意

Yahoo!ジオシティーズのサービス終了に伴いドメインを他社に移管する場合は、こちらに記載の手順で手続きをしてください。

[Yahoo!ドメインお問い合わせフォーム](#)

このヘルプを見た人はこんなヘルプも見ています

- ・ 契約期間を変更する
- ・ ドメインコントロールパネルとは
- ・ ドメインの移管とは
- ・ ドメインを解約する
- ・ ジオプラス利用停止後、同じドメインを使用したい
- ・ 登録者情報(Whois情報)を変更する
- ・ ジオシティーズで独自ドメインを使うには
- ・ ホームページが急に表示されなくなったり、メールの送受信が行えなくなった場合

解決しない場合は...

[お問い合わせへ](#)

powered by ORACLE®

[プライバシーポリシー](#) - [利用規約](#)

Copyright (C) 2018 Yahoo Japan Corporation. All Rights Reserved.